



Experiencia en inmigrantes

Serveis Clínic y ETODA

J. Maldonado Díaz de Losada

Serveis Clinics – TDO

Tratamiento **D**irectamente **O**bservado



En aquellos pacientes que por sus peculiares características no se adaptan a seguir un tratamiento en ninguno de los diferentes niveles asistenciales.

Grupos de riesgo

Alcoholismo
Indigencia
Marginación social y familiar
SIDA - VIH
ADVP
Prostitución
Promiscuidad sexual
Problemas justicia

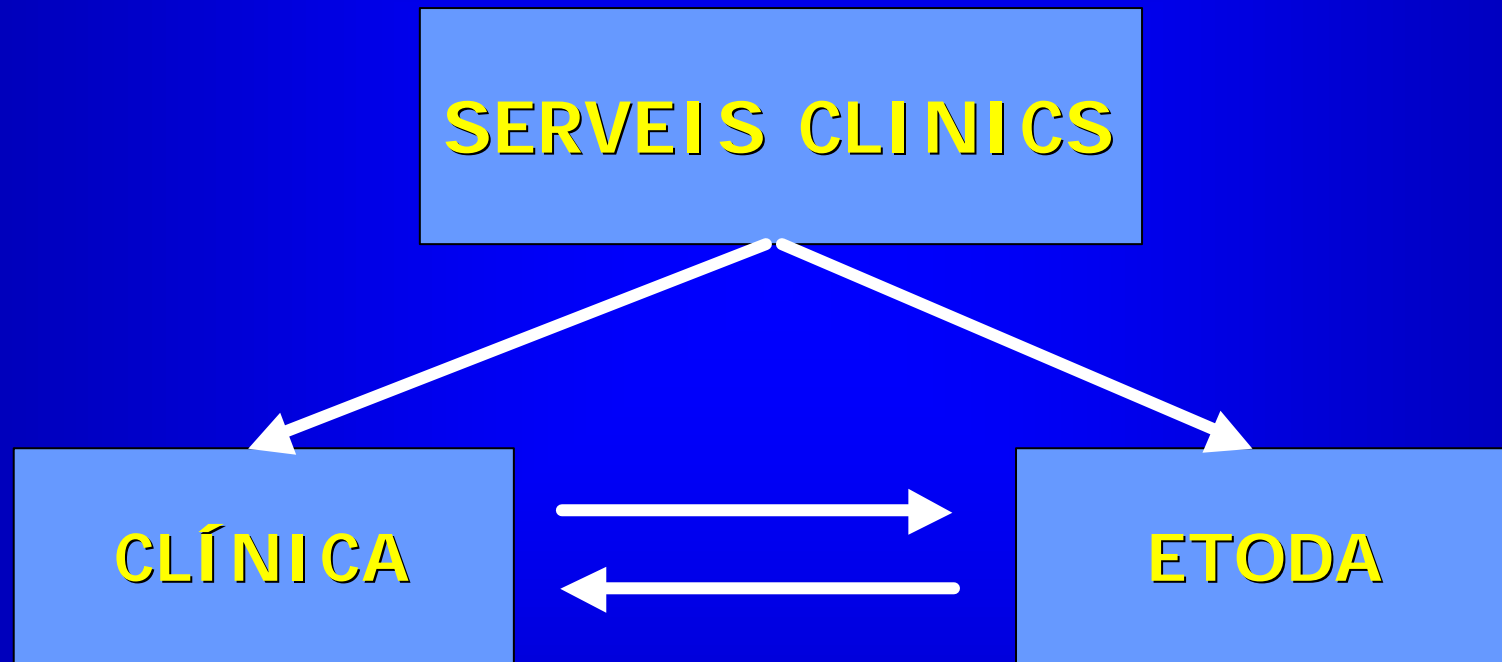
Retratamientos

Pacientes con alta sospecha
de incumplimiento

Problemática social

Inmigrantes

Serveis Clinics - TDO



Serveis Clinics



Capacidad de 50 camas.
Habitaciones en aislamiento respiratorio.
Toma de medicación supervisada.
Capacidad de estancia ilimitada.



ETODA

Equipo

Terapia

Observación

Directa

Ambulatoria



ETODA



ETODA



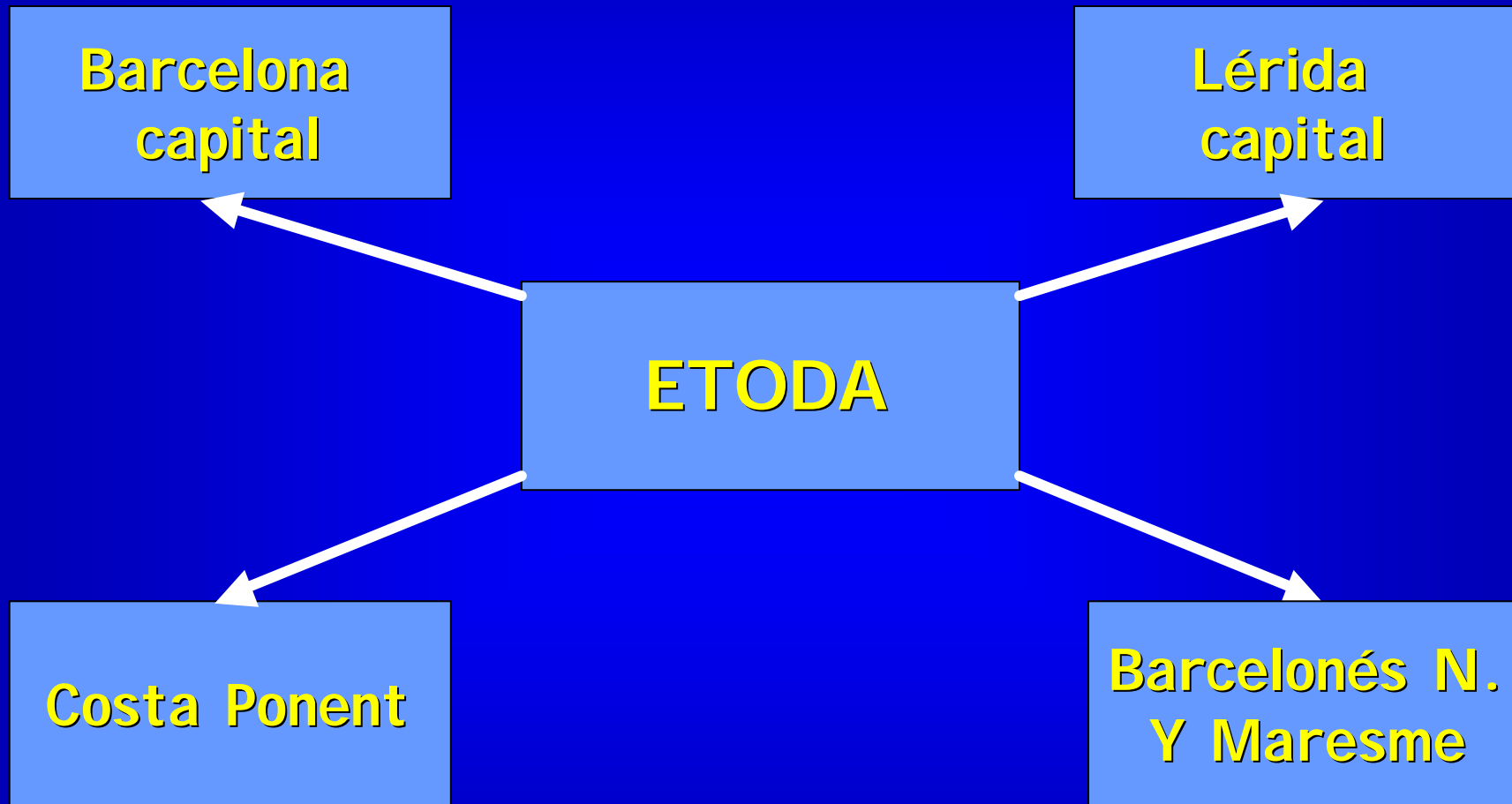
**Barcelona
capital**

**Lérida
capital**

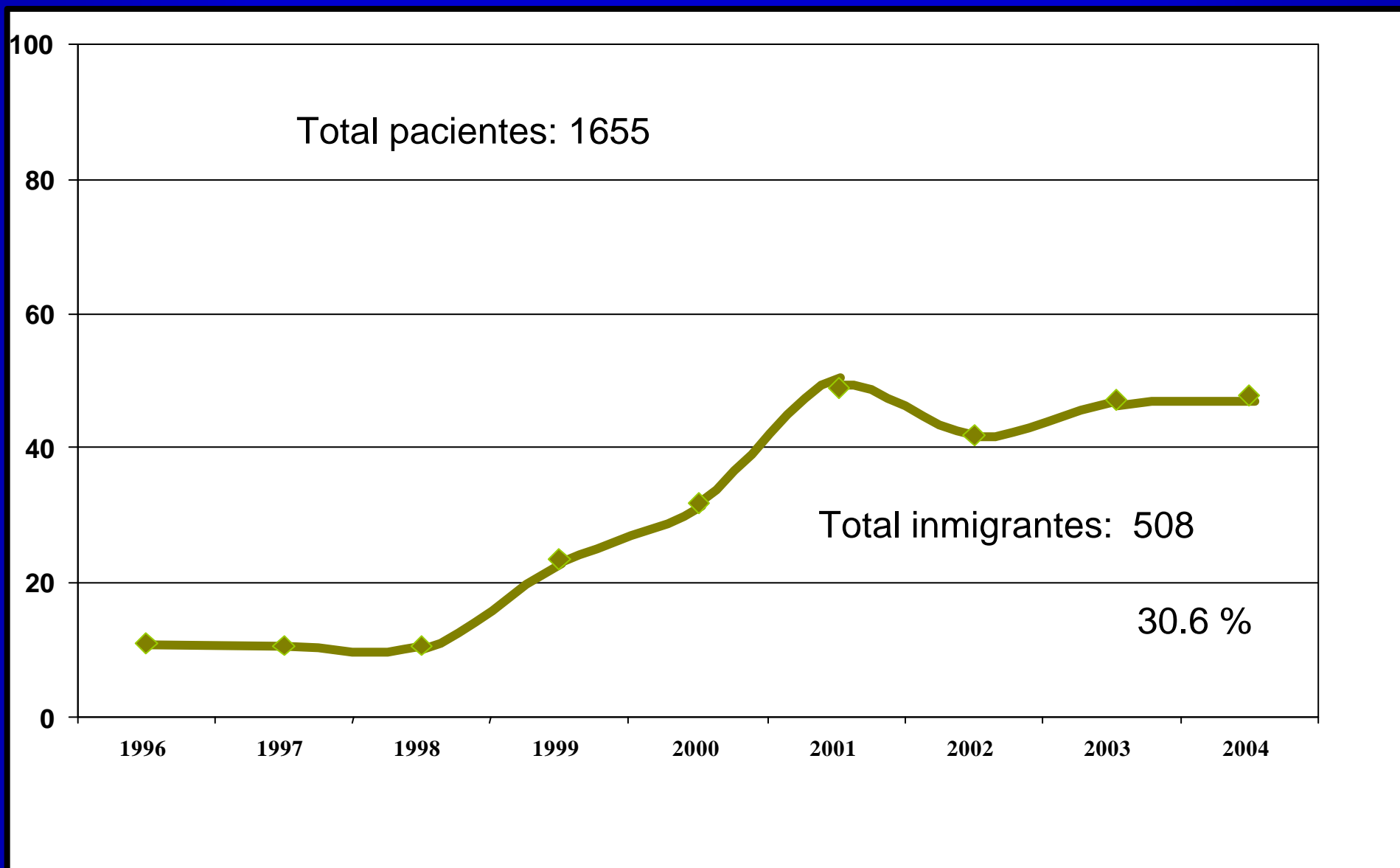
ETODA

Costa Ponent

**Barcelonés N.
Y Maresme**



Porcentaje de inmigrantes



Porcentaje de inmigrantes

	T. pacientes	Inmigrantes	%
1996	182	21	11
1997	151	16	10.5
1998	195	26	10.5
1999	218	51	23.3
2000	207	68	32
2001	190	93	49
2002	179	75	41.8
2003	182	86	47.2
2004	151	72	47.6
Total	1655	508	30.6

I N M I G R A N T E S

```
graph TD; A[I N M I G R A N T E S] --> B[Problemática SOCIAL]; A --> C[Problemática MÉDICA];
```

**Problemática
SOCIAL**

**Problemática
MÉDICA**

Problemática Social

```
graph TD; A[Problemática Social] --> B[Trabajadores Sociales]; A --> C[Agentes de Salud]
```

**Trabajadores
Sociales**

**Agentes de
Salud**

Problemática I

1. Problemática social:

- Legalizar situación (permisos residencia, trabajo. etc..)
- Problemas de vivienda (sin, en hacinamiento, etc.,).
- Precariedad económica (pagas, subsidios, etc.).
- Movilidad de domicilio, trabajo, ciudad y /o Autonomía.
- Problemas de desnutrición.
- Condiciones laborales de precariedad.

2. Valores y creencias:

- Problema religioso.
- Concepto salud – vs – enfermedad.
- Medicinas alternativas (Chamanes, curanderos etc.,).

Problemática II


3. *Problemas emocionales:*

- Alejamiento familiar, de su entorno y costumbres.
- Sensación de frustración.
- Enfermedad como impedimento.
- Clima de desconfianza.

Inmigrantes



Inmigrantes



Procedencia de inmigrantes



Latino - América



Total 132
26 %

Asia




Total 123
24 %

Norte de África



Total 120
22 %



Resto de África




**Total 81
16 %**

Europa Este



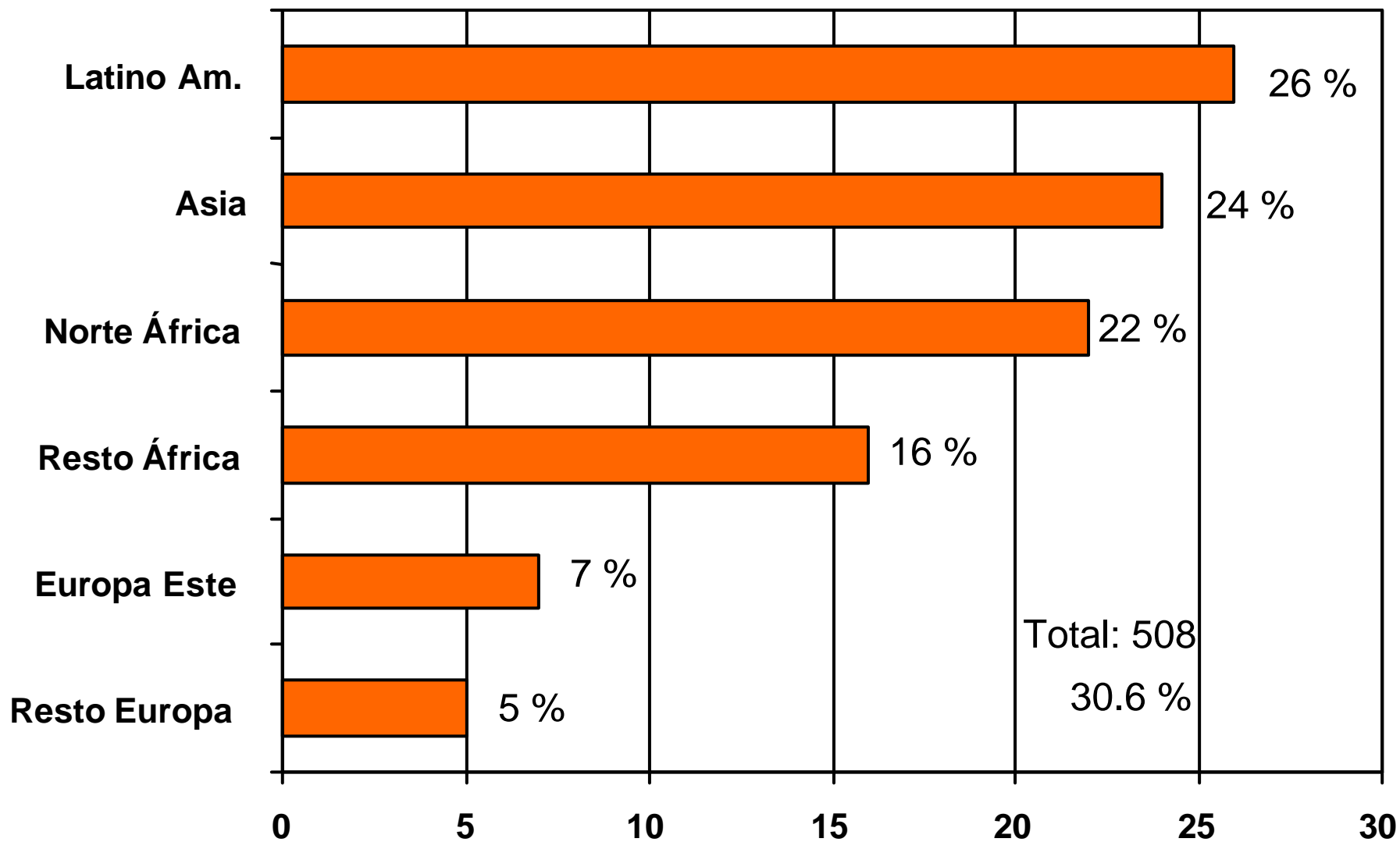
Total 33
7 %

Resto Europa

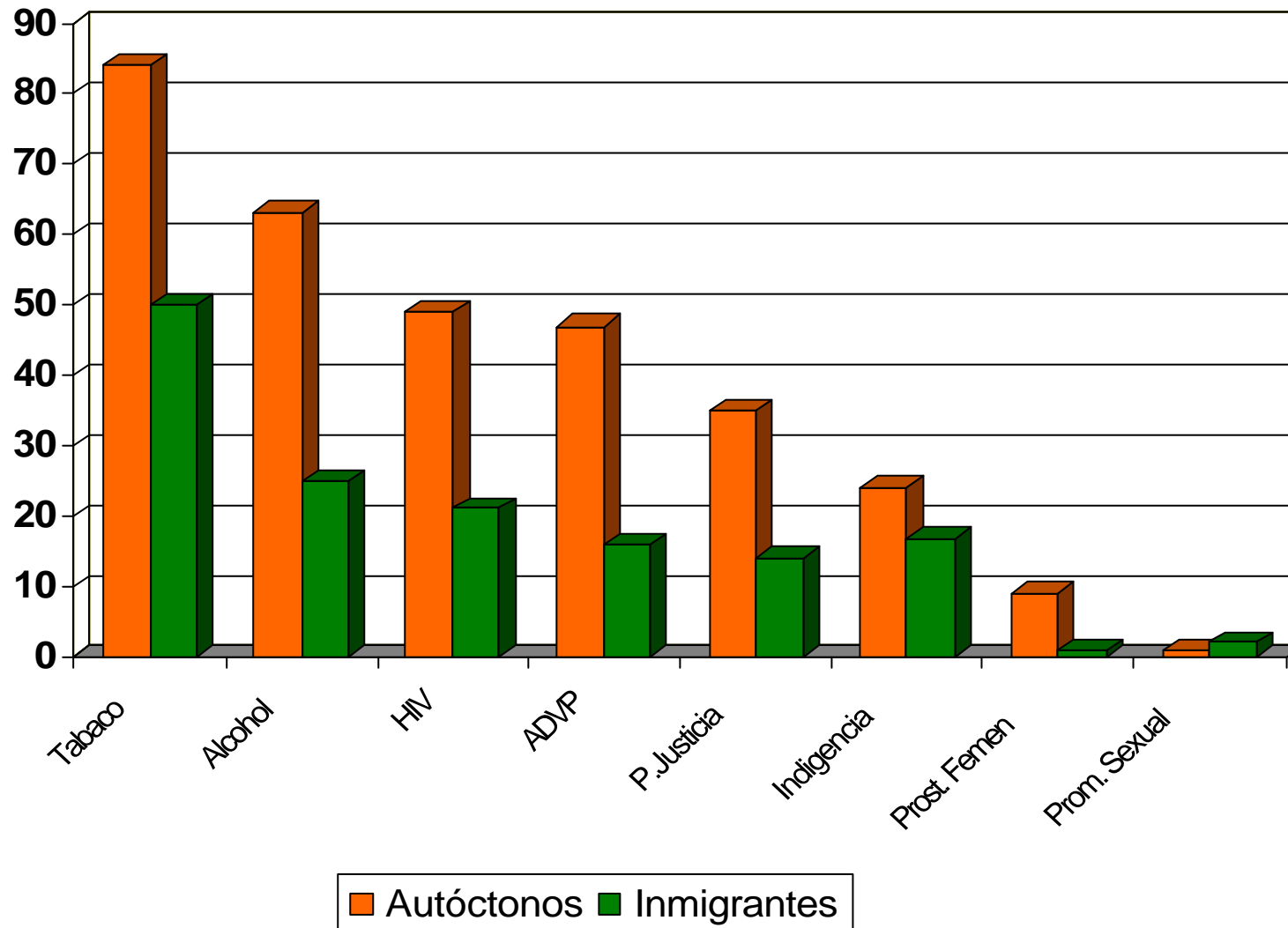


**Total 28
5 %**

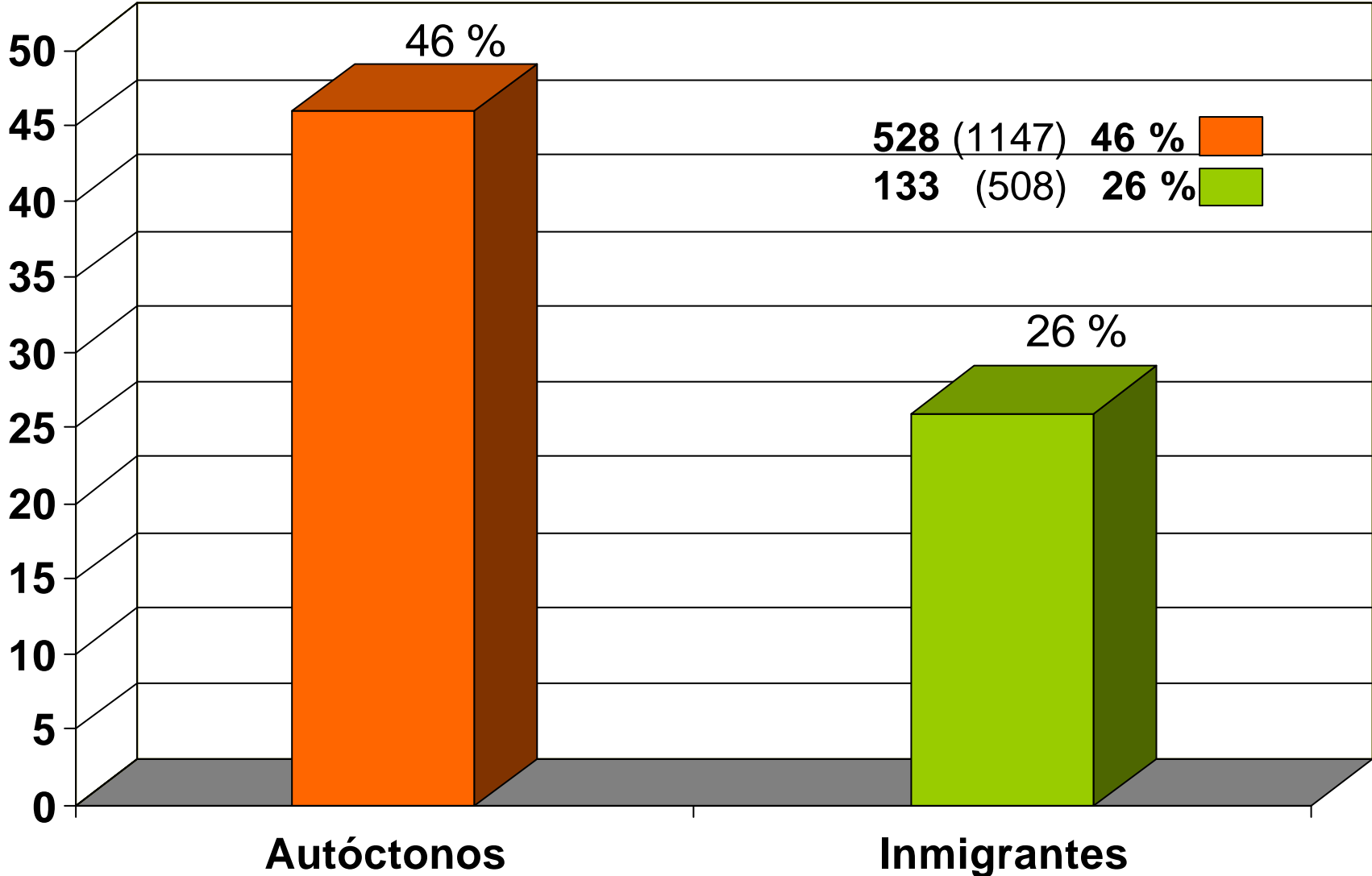
Procedencia de inmigrantes



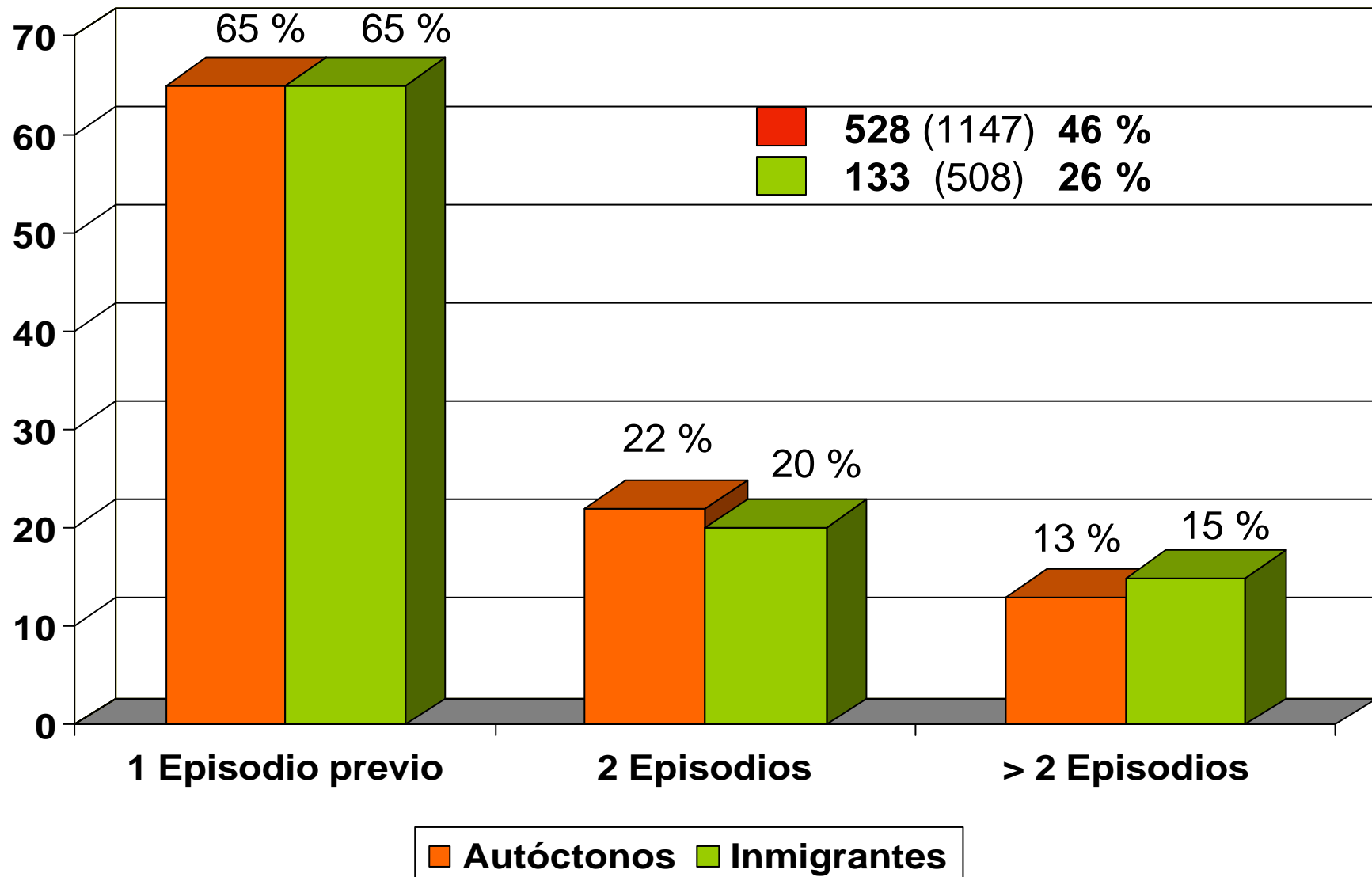
Factores de riesgo



Retratamientos



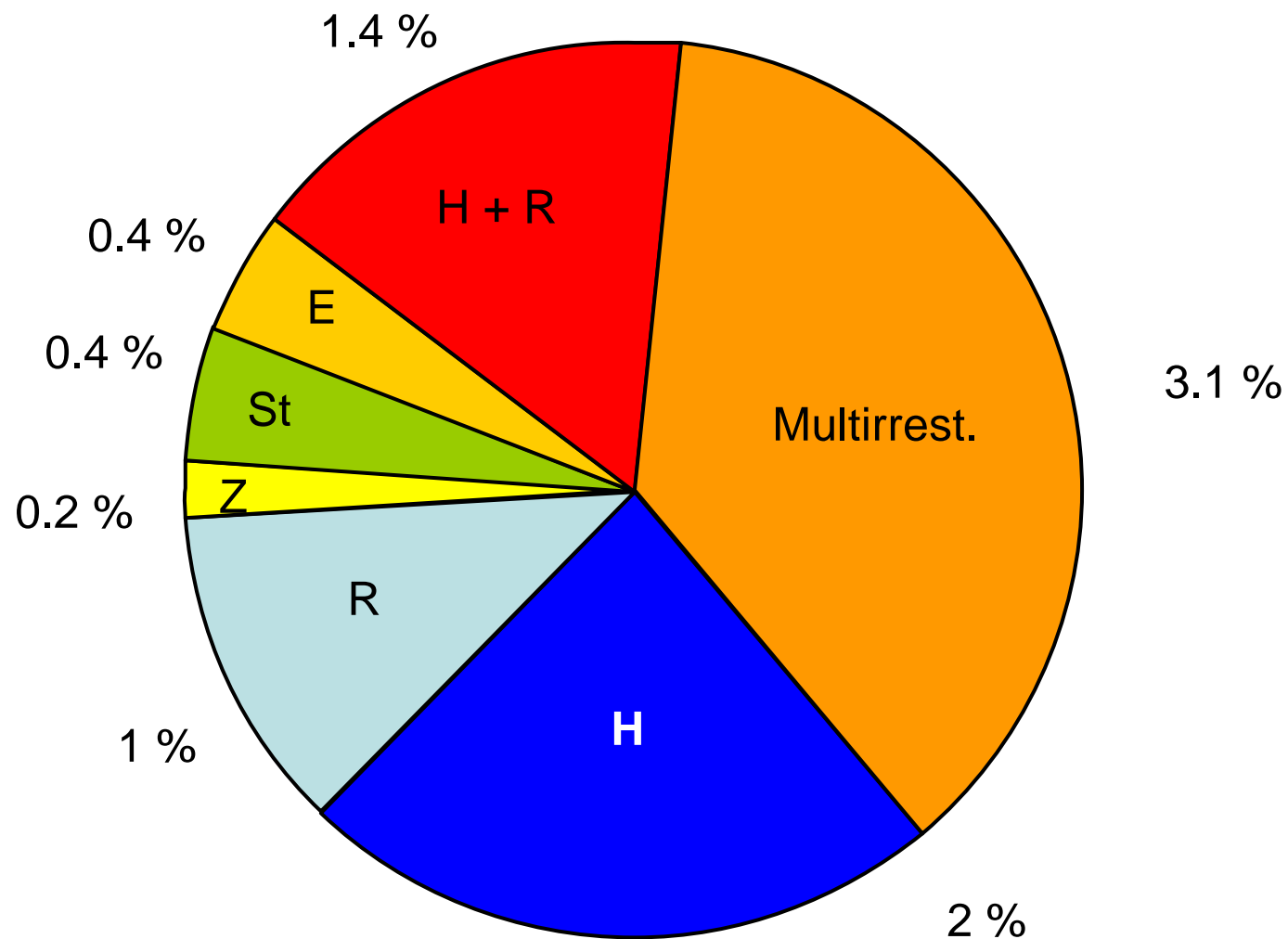
Tratamientos anteriores



Resistencias

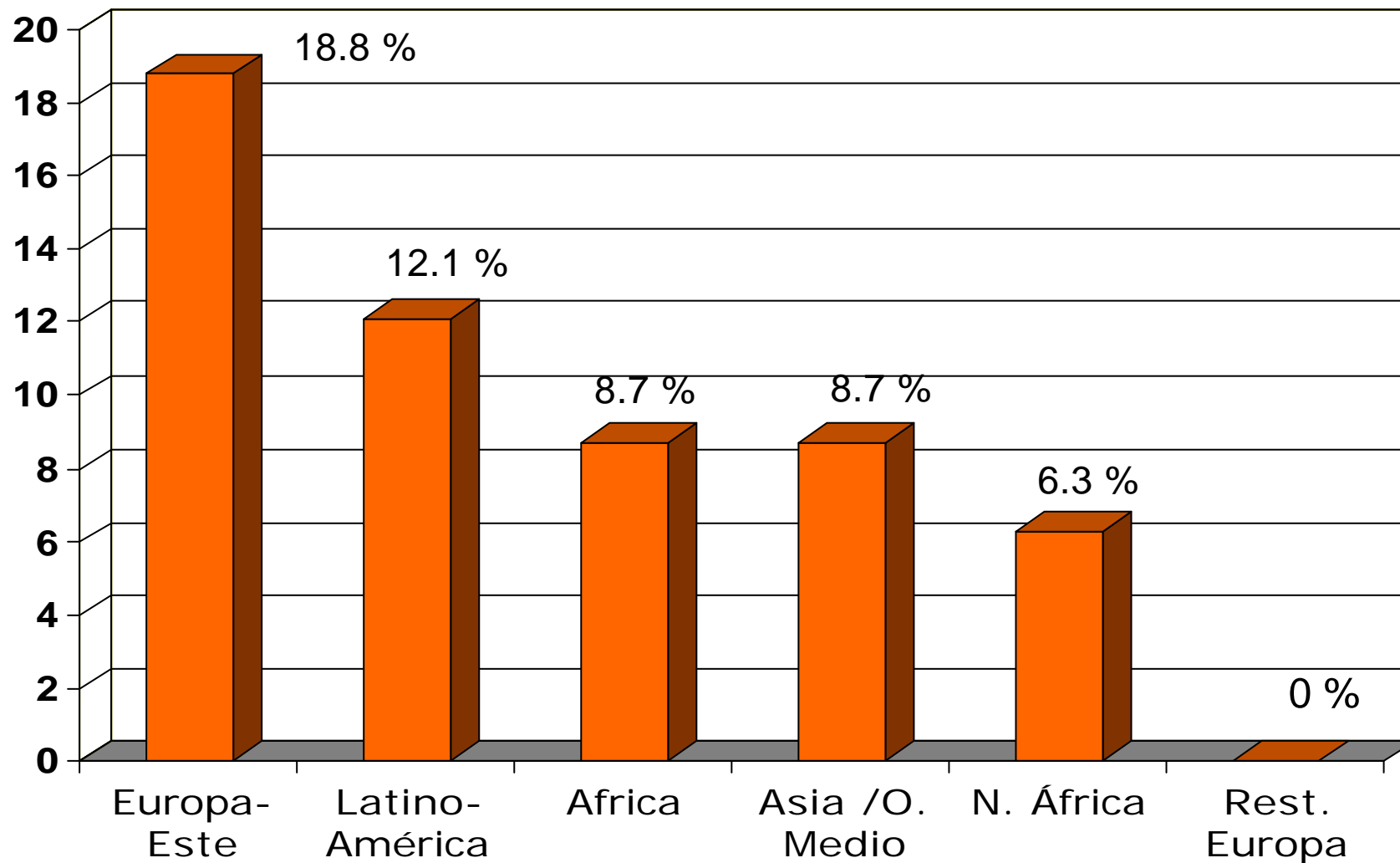
	Autóctonos	%	Inmigrantes	%
Resistentes	31	2.7	23	4.5
Multirresis - tentes	63	5.3	57	11.2
Resist + Multi.	94	8	80	15.7

Resistencias primarias



Total inmigrantes: 508. Total resistencias 1ª 43 8.5%

Resistencias primarias/ Procedencia



Consecuencias

1. *Mayor coste económico:*

Tratamientos más largos (18 – 24 meses).

Fármacos de 2ª línea.

Medicación coadyudante.

Aumento del nº de pruebas complementarias.

2. *Aumento del riesgo de abandonos.*

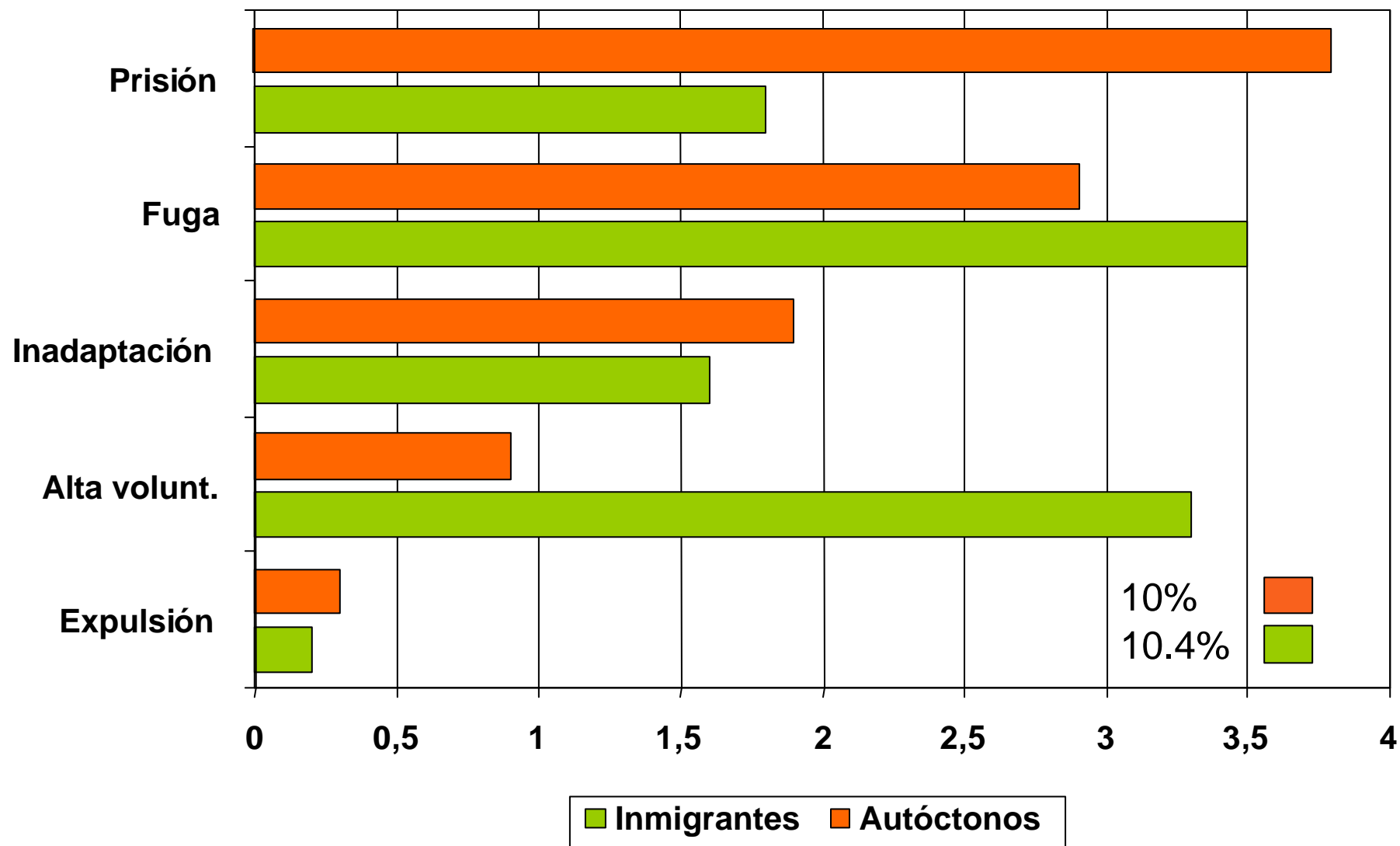
3. *Tratamiento inicial con 4 fármacos.*

4. *Problemas de planificación e infraestructura:*

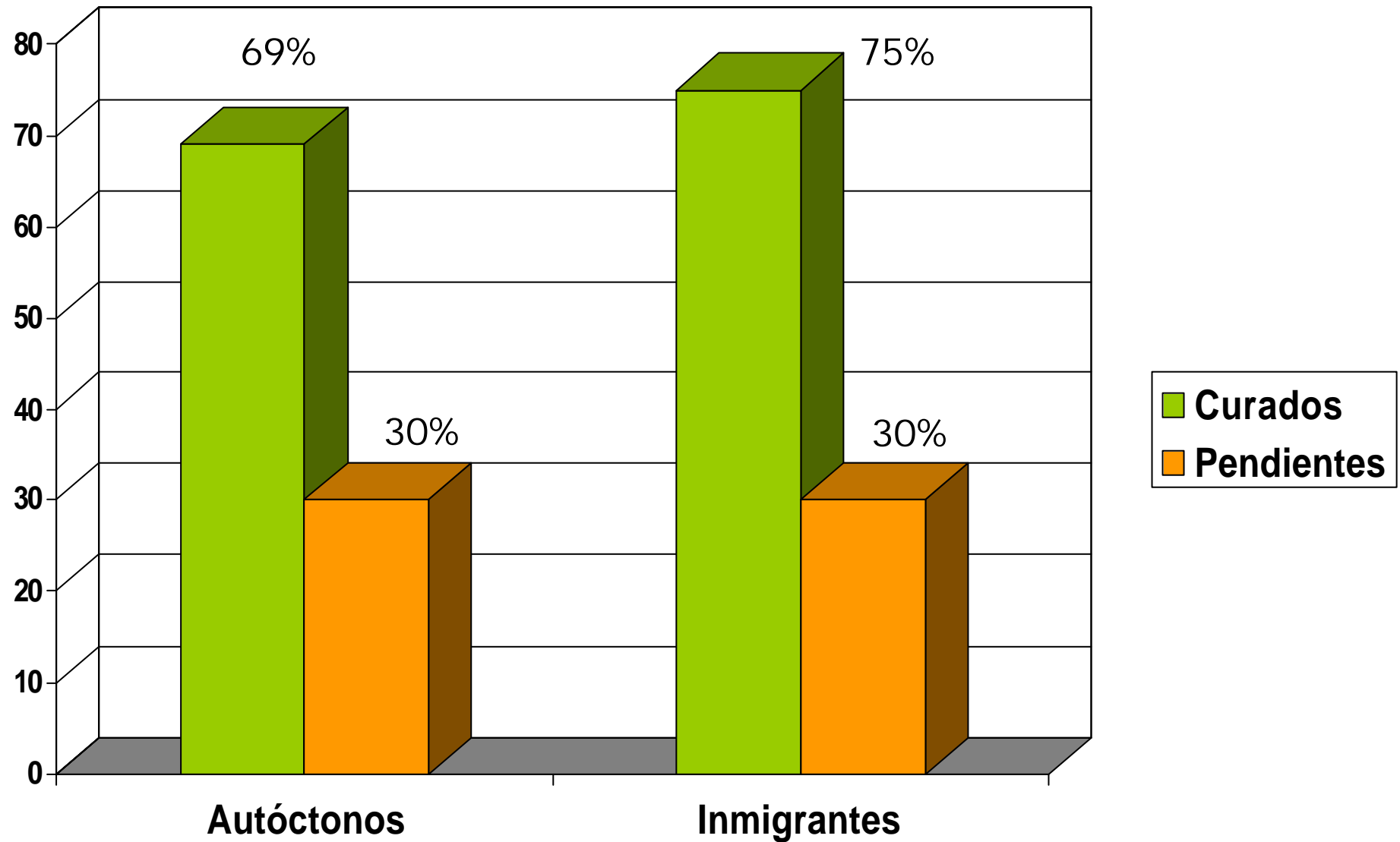
Medicación en dos tomas.

Necesidad de personal en turno de tarde.

Grado de cumplimentación



Curaciones



Conclusiones I

- **Mayor problemática social:**
 - Necesidad de trabajo en equipo con **T. Sociales** y **A. de Salud**.
- **Menor incidencia de factores de riesgo.**
- **Grado de cumplimentación:**
 - Mayor número de fugas y de Altas voluntarias.
- **Gran de movilidad de lugar residencia y/o de trabajo:**
 - Dificultad en realización del TDO (debería extenderse a toda Cataluña).
- **Mayor índice de curaciones.**

Conclusiones I I

- **Mayor incidencia de resistencias:**
 - Principalmente en población procedente de países del Este.
 - Necesidad de 4 fármacos en las fase inicial del tratamiento.
- **Procedencia mayoritaria de Norte de África** (proximidad geográfica) **Latinoamérica** (afinidad cultural e idiomática).
- **Incremento** de la población procedente de **Asia y Próximo Oriente.**

Factores de Riesgo

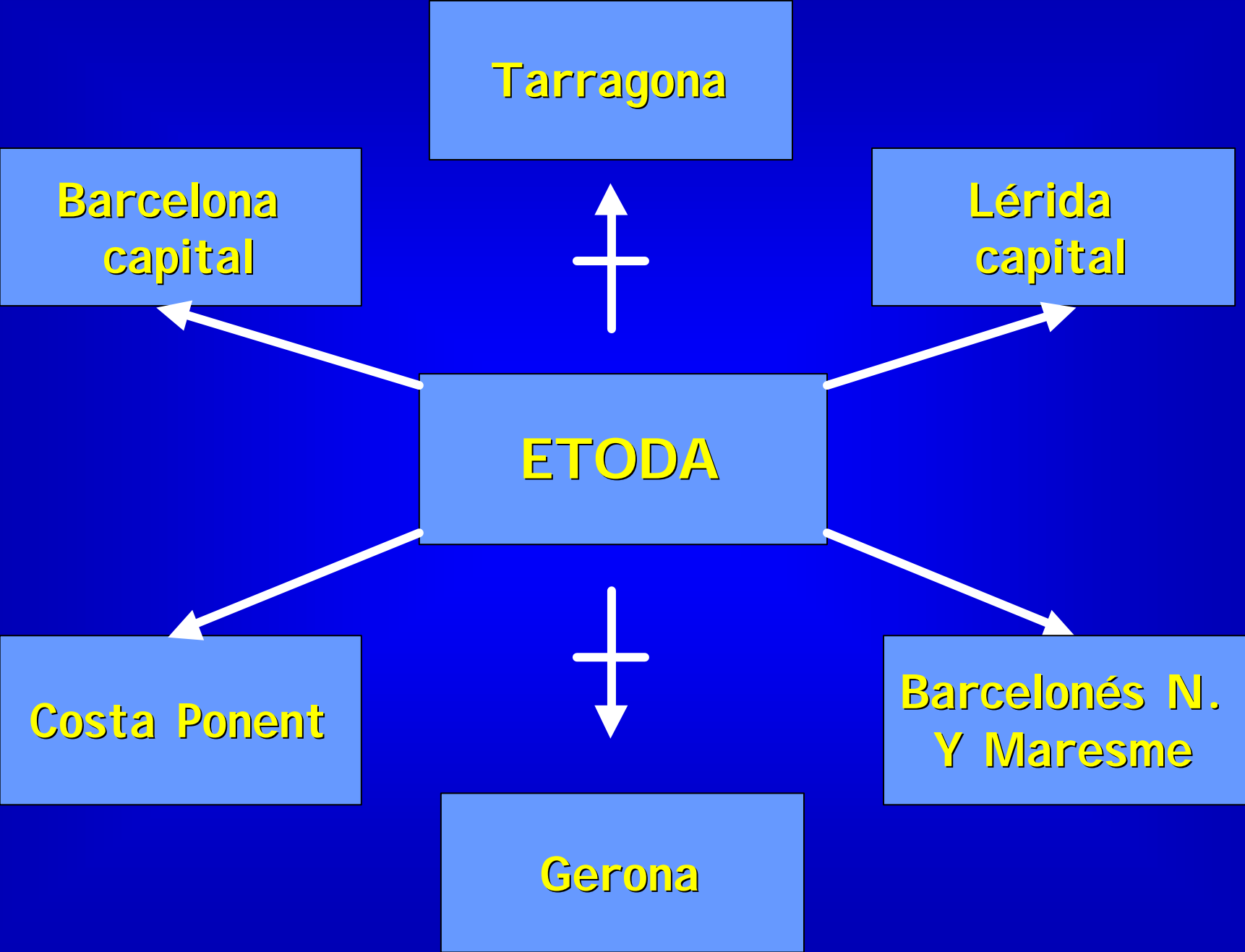
	% Autóctonos (1147)	% Inmigrantes (508)
Tabaco	84	50
Enolismo	63	25
HIV	49	21
Drogas abuso	47	16
Promiscuidad sexual	1	2
P. Justicia	35	14
Prost. femenina	9	1
Indigencia	24	17

Factores de Riesgo

	% Autóctonos (1147)	% Inmigrantes (508)
Tabaco	84	50
Enolismo	63	25
HIV	49	21
Drogas abuso	47	16
Promiscuidad sexual	1	2
P. Justicia	35	14
Prost. femenina	9	1
Indigencia	24	17

Resistencias primarias/ Procedencia

	Nº	Total	%
Norte de África	112	7	6.3
Resto de África	80	7	8.7
Latino - América	132	16	12.1
Asia y O. Medio	123	7	8.7
Europa - Este	33	6	18.8
Resto Europa	28	0	-
Total	508	43	



Services Clinics – TDO



Tratamiento

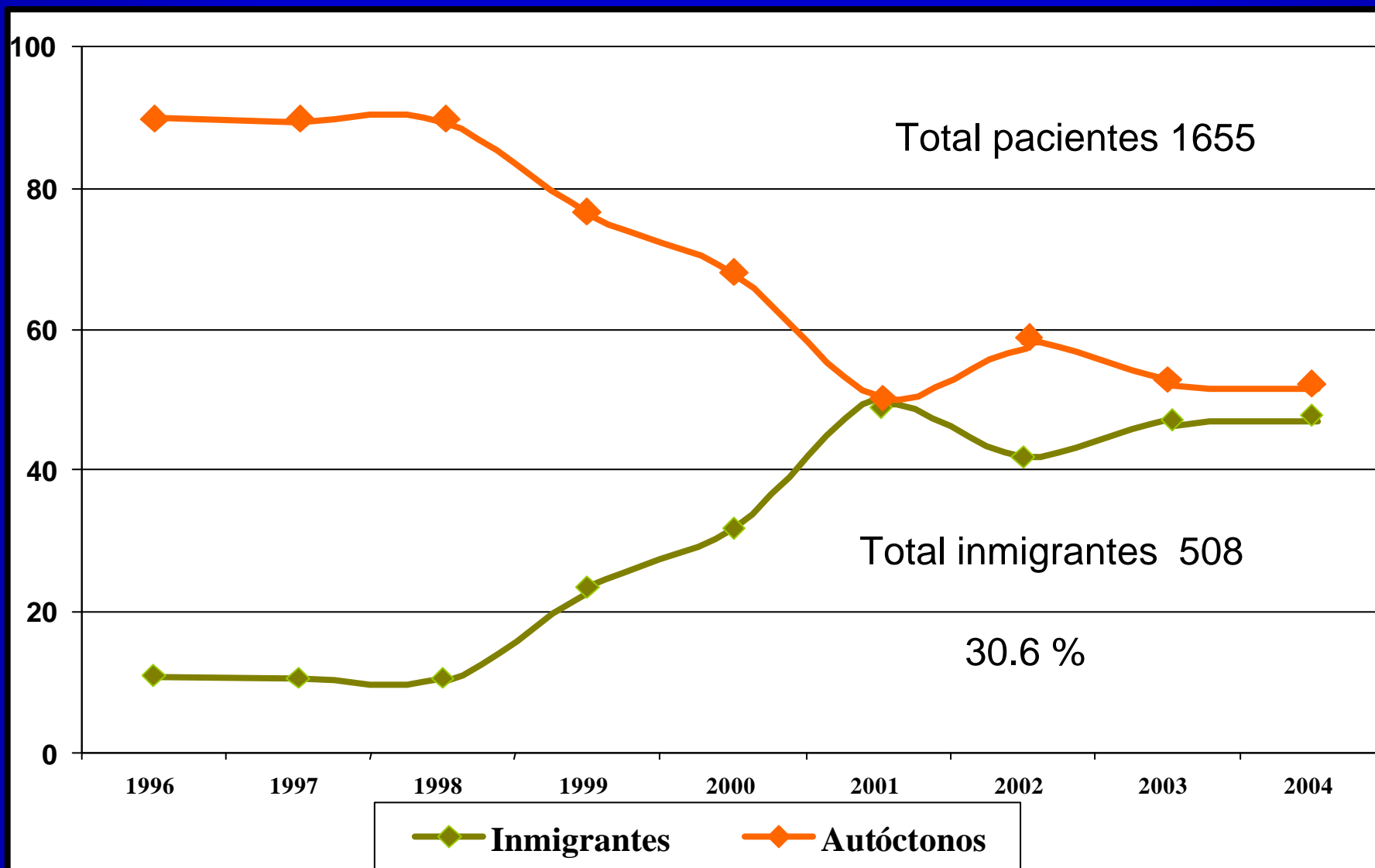
Directamente

Observado

Procedencia población inmigrante

	Nº	%
Latino-América	132	26
Asia y O. Medio	123	24
Norte de África	112	22
Resto de África	80	16
Europa-Este	33	7
Resto Europa	28	5
Total	508	100

Porcentaje de inmigrantes



Resistencias primarias

1996 - 2004

			<i>Nº Pacientes</i>		<i>%</i>
• Rest.	H	_____	10	_____	2
• Rest.	R	_____	5	_____	1
• Rest.	H + R	_____	7	_____	1.4
• Rest.	E	_____	2	_____	0.4
• Resist.	St	_____	2	_____	0.4
• Rest.	Z	_____	1	_____	0.2
• Multirresist.		_____	16	_____	3,1
	Total		43		8,5 %

Grado de cumplimentación

	Autóctonos (1147)	Inmigrantes (508)
Fuga	34	18
Alta voluntaria	11	17
Inadaptación	22	8
Expulsión	4	1
Prisión	44	9
Total	115 (10%)	53 (10.4%)